

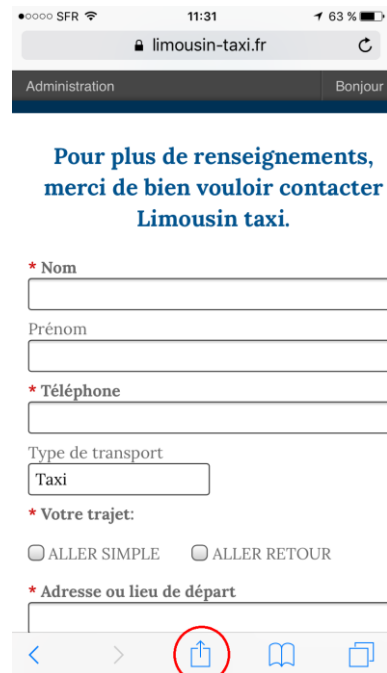
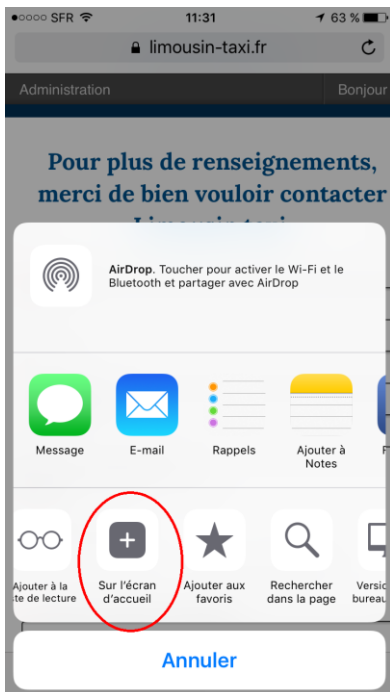
Nous allons voir comment ajouter le site web de LIMOUSIN TAXI à l'écran d'accueil iPhone dans ce tutorial:

1- Lancez l'application Safari


2- Rendez-vous sur le site internet de LIMOUSIN TAXI et allez dans la page CONTACT

3- Cliquez sur le bouton du bas pour choisir les options de partage

4- Choisissez "Ajouter à l'écran d'accueil"



5- Nommez le raccourci pour le mettre sur votre iPhone



6- Il sera automatiquement ajouté à votre bureau.